








Lameloversigt

BLADES-lameller til Blendex solskærme

Typebetegnelse (Bredde/højde i mm)	Profil (1:5)	Vægt (kg/m)	Perimeter (mm)	Maksimal spændvidde (i mm)			
				Ved lamelhældning på			
				0°	15°	30°	45°
DTB 100/22		1,03	209	2300	2350	2450	2600
DTB 120/21		1,19	248	2300	2300	2400	2600
DTB 150/30		2,16	311	2900	2950	3050	3250
DTB 180/30		2,67	370	2950	3000	3100	3350
DTB 200/33		2,85	410	3150	3200	3300	3550
DTB 240/36		3,38	492	3350	3450	3550	3800
DTB 300/50		4,23	620	4150	4250	4400	4700

De anførte maksimale spændvidder er gældende ved en acceptabel udbøjning for egenvægten på 1/750 af spændvidden. Der er **IKKE** medtaget variable laster, som f.eks. snelast og vindlast.