










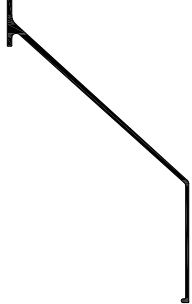


Lameloversigt

ZEPHYR-lameller til Blendex solskærme

Typebetegnelse (Bredde/højde/°) (i mm)	Profil (1:5)	Vægt (kg/m)	Perimeter (mm)	Maksimal spændvidde (i mm) Ved lamelhældning på 0°
Z 42/43/18 		0,34	150	1450
Z 60/70/30 		0,75	243	2000
Z 62/100/45 		0,840	272	1750
Z 100/95/30 		1,17	0,33	1900
Z 100/120/40 		1,235	358	1700
Z 120/205/42 		1,887	699	3000

De anførte maksimale spændvidder er gældende ved en acceptabel udbøjning for egenvægten på 1/750 af spændvidden. Der er **IKKE** medtaget variable laster, som f.eks. snelast og vindlast.